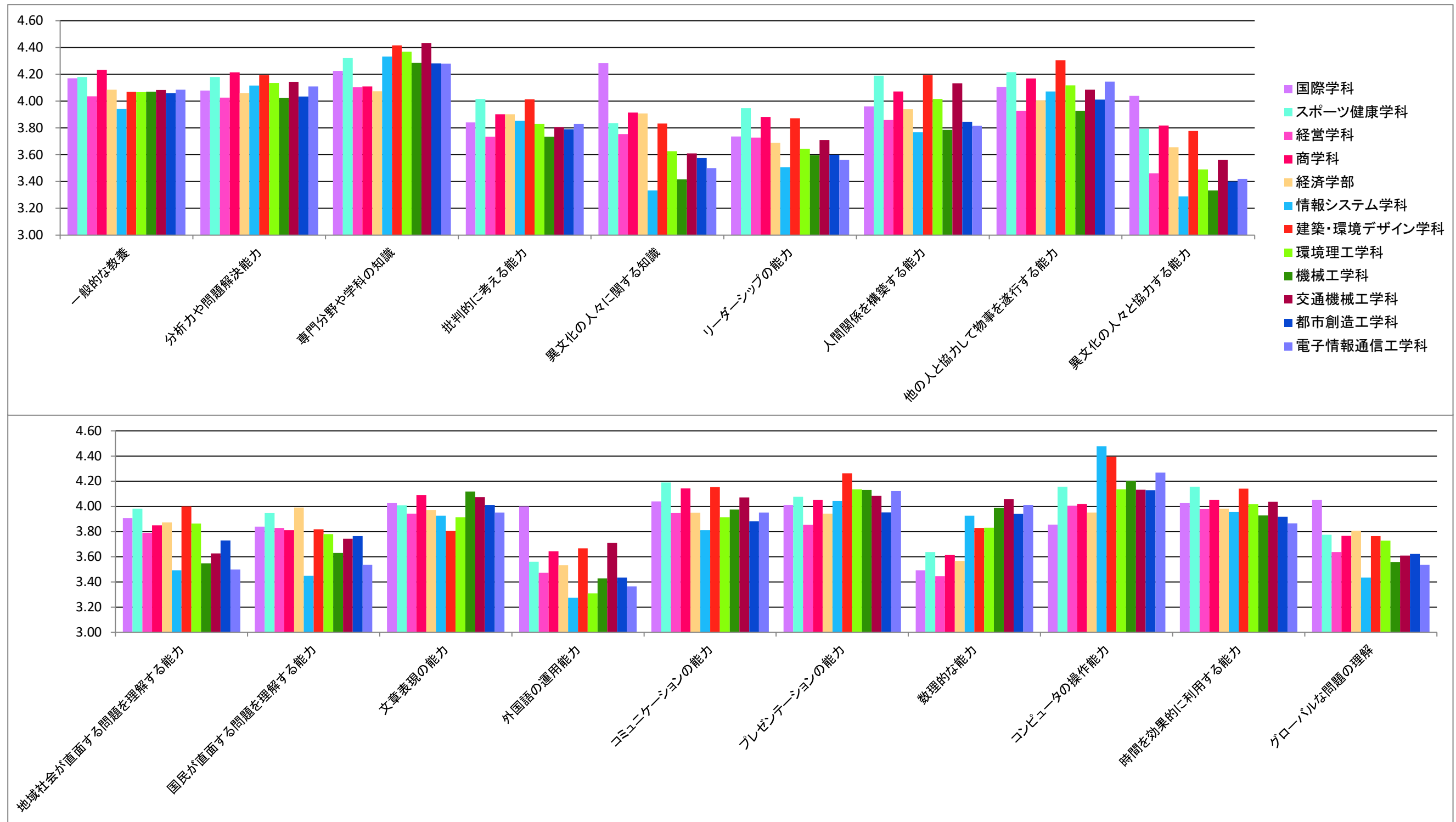


2023年度 学修成果の自己評価に関する卒業時アンケート 集計結果（9月・3月卒業学生対象）

回収率:80%（1426名/1777名）

【設問】 入学した時点と比べて、あなたの能力や知識はどのように変化しましたか。該当する欄(数字)に○をご記入ください。

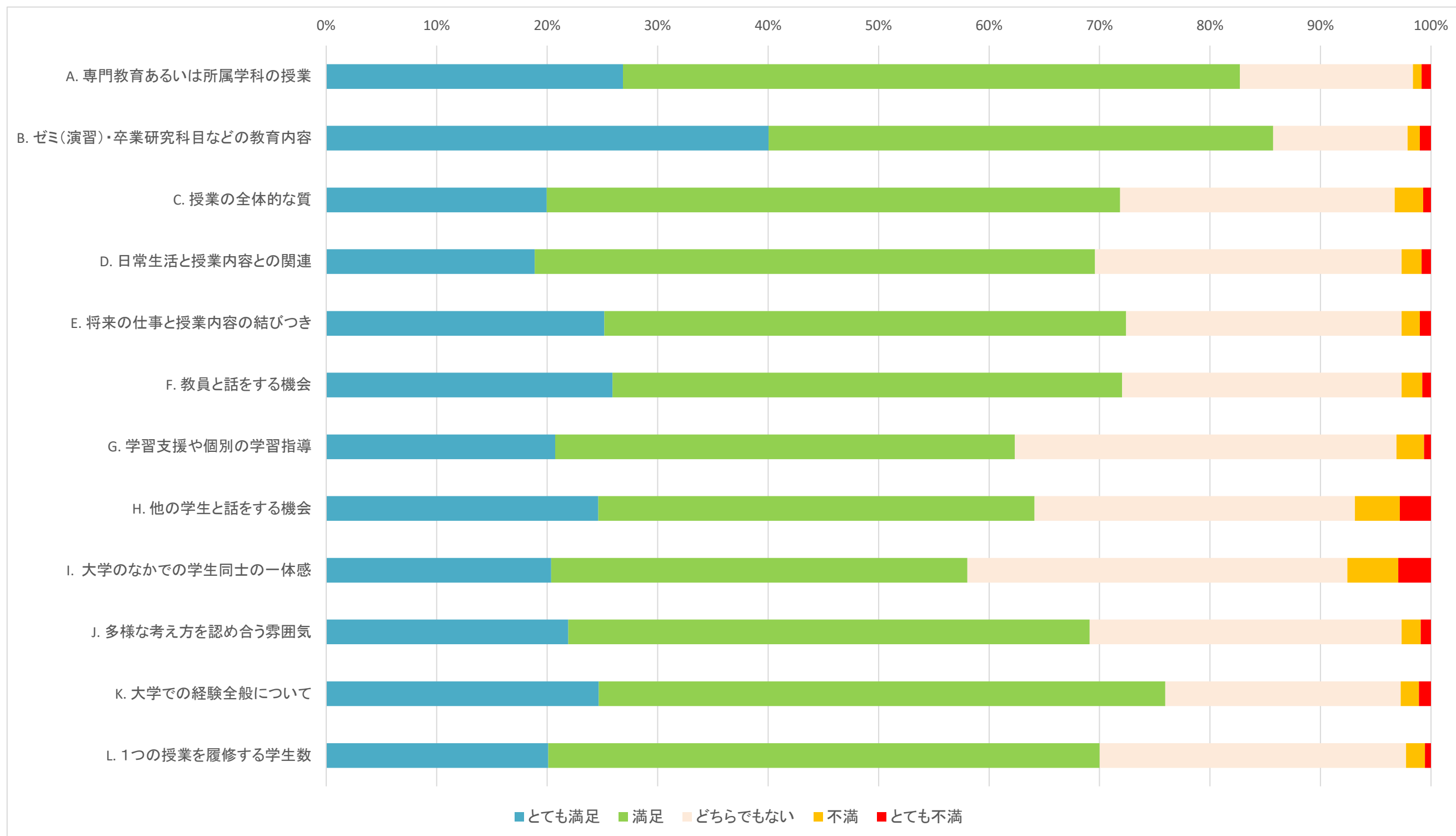


- 回答の選択肢は 1:大きく減った 2:減った 3:変化なし 4:増えた 5:大きく増えた です。
- それぞれの能力や知識における回答の平均を学科別で表示しています。
- 視覚的な比べ易さを優先し、縦軸を3.0(変化なし)～4.6で表示しています。

2023年度 大学満足度に関する卒業時アンケート 大学全体集計結果（9月・3月卒業学生対象）

回収率：80%（1426名/1777名）

【設問】 あなたは、本学の教育内容・環境にどれくらい満足していますか。



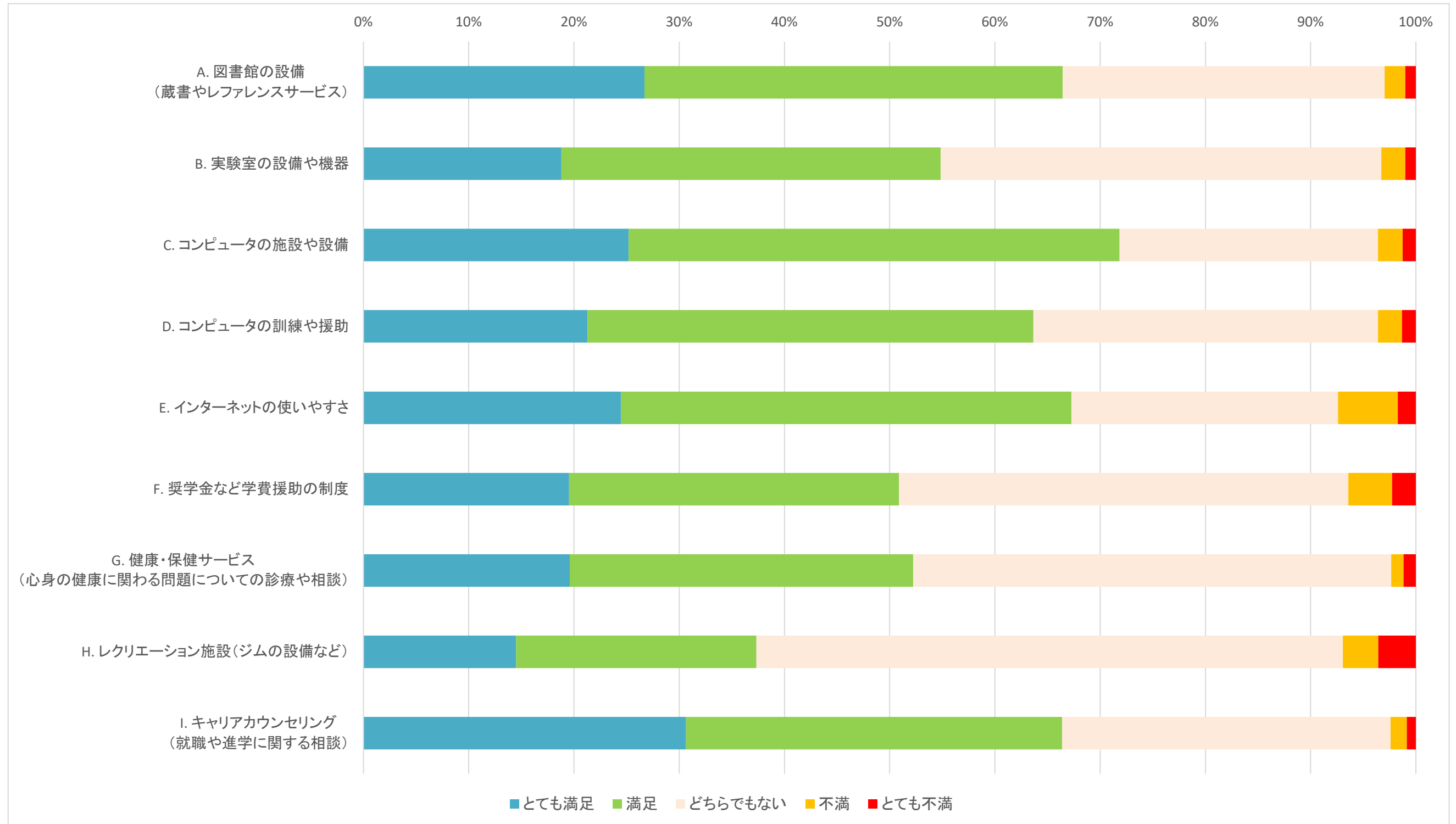
●回答の選択肢は とても満足 ・ 満足 ・ どちらでもない ・ 不満 ・ とても不満 です。

●それぞれの満足度の回答者割合を表示しています。(未回答は除く)

2023年度 大学満足度に関する卒業時アンケート 大学全体集計結果（9月・3月卒業学生対象）

回収率:80% (1426名/1777名)

【設問】 あなたは、本学の設備や学生支援制度にどの程度満足していますか。



●回答の選択肢は とても満足 ・ 満足 ・ どちらでもない ・ 不満 ・ とても不満 です。

●それぞれの満足度の回答者割合で表示しています。(未回答は除く)