
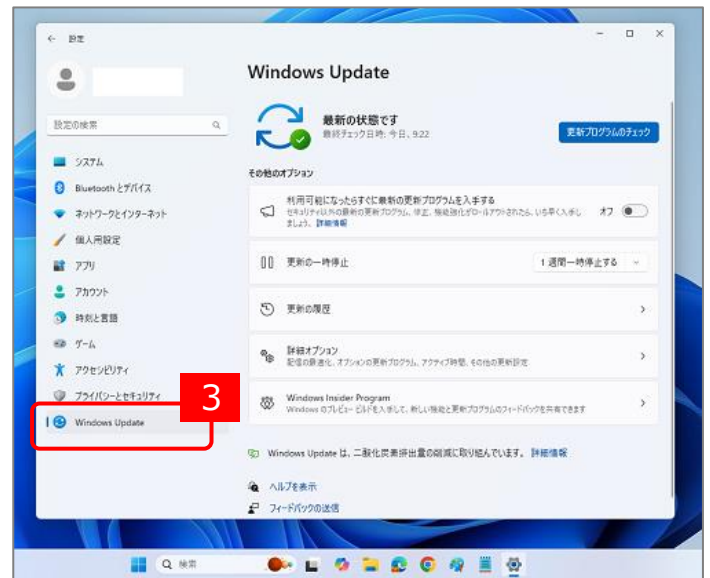
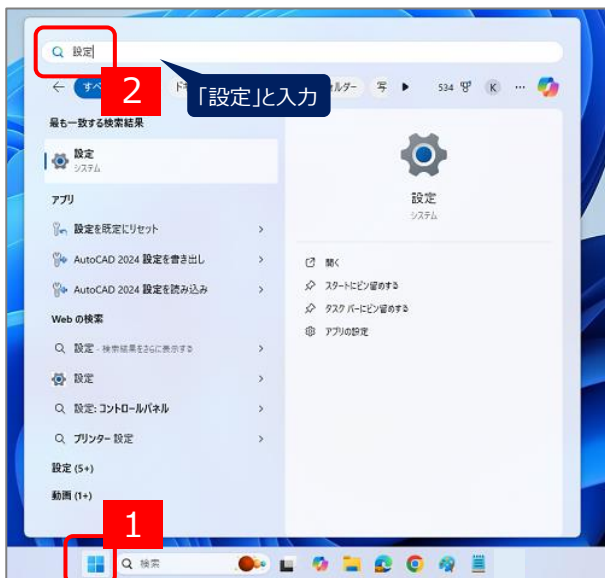


Windows Update とは、PCのシステムを最新の状態に保つようにMicrosoft社から配布される更新プログラムです。

この更新プログラムを適用することで、PC内のシステムやセキュリティに関する不具合が修正されます。定期的に、Windows Update状況を確認し最新の状態で利用しましょう。

手順

- 1) **Windowsボタン**  をクリックします。
- 2) 上部の検索画面に「**設定**」と入力します。
- 3) 「設定」画面表示後、左側メニューの「**Windows Update**」をクリックします。

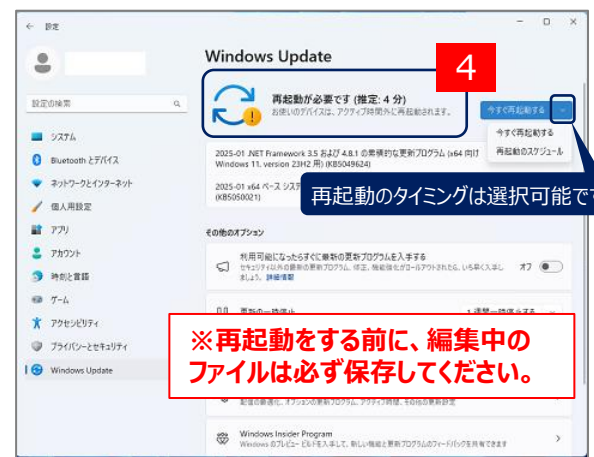


- 4) 更新状況を確認します。
 - 「最新の状態です」の場合 : 対応は不要です。
 - 「最新の状態です」以外の場合 : 表示された操作を行い、「最新の状態です」と表示されるまで操作を続けてください。

「最新の状態です」の場合 **対応は不要です。**



それ以外の場合 (例) **表示された操作を行ってください。**



注意事項

- ・Windows Updateは、PCを電源に接続した状態で安定したインターネット通信がある環境で実施してください。
- ・Windows Update実施中は、ノートPCは閉じない、**スリープ状態**にならないようにご注意ください。

その他のWindows Updateに関する詳細は、Microsoft社Webサイトをご参照ください。

- ・[Windows Updateについて](#)
- ・[Windows Update よくあるご質問](#)